

北の防人大湊地区都市再生整備計画  
北の防人大湊まちづくりアンケート調査

認知度調査結果 報告書

平成 26 年 3 月

## 目次

1. 調査概要 .....	1
2. 調査結果 .....	2

# 1. 調査概要

北の防人大湊地区まちづくりアンケート調査における重要文化財の認知度に関する設問について、平均正答率を算出し、従前値（平成22年度アンケート調査）と比較した。

## (1) 調査概要

- 調査地域：むつ市 北の防人大湊地区の一部
- 調査対象：むつ市大湊地区在住の満18歳以上の男女
- 標本数：1,000人
- 標本抽出：住民基本台帳からの無作為抽出
- 調査方法：郵送による発送回収
- 調査期間：平成25年10月1日（火）～10月22日（火）

## (2) 回収結果

- 標本数：1,000人
- 回収数：319人
- 回収率：31.9%

## (3) 平均正答率の算出方法

$$\text{平均正答率 (X)} = \text{合計正答数 (A)} \div \text{全回答数 (B)} \times 100$$

A. 合計正答数：アンケート提出世帯の合計正答数

B. 全回答数：アンケート回答者数×6問

## (4) 平均正答率の比較

クイズ設問	クイズの正答	従前値 前回アンケート(H22年度)			平成25年度アンケート		
		母数	正答数	正答率	母数	正答数	正答率
問1. 国の重要文化財として指定を受けたもの	3. 第一引入口	848	441	52.0%	258	136	52.7%
問2. 国の重要文化財(附)	3. 甲水槽	894	67	7.5%	268	23	8.6%
問3. 文化財として指定を受けた分野	3. 有形文化財	893	282	31.6%	271	94	34.7%
問4. 国の重要文化財の指定を受けた箇所数	4. 5箇所	876	83	9.5%	266	37	13.9%
問5. 沈澄池堰堤に使用されている石の種類	4. 安山岩	963	131	13.6%	287	53	18.5%
問6. 沈澄池堰堤の建設に携わった有名建築家	3. 桜井 小太郎	964	198	20.5%	290	80	27.6%
合計	A (正答数の合計)	—	1,202	—	—	423	—
回収数	c (回収票数)		1,043			319	
クイズ設問数	d		6			6	
全回答数	B (c) × (d)		6,258			1,914	
平均正答率	X A/B		19.2%			22.1%	

※各設問の母数は「無回答」を除いている。

## 2. 調査結果

(1) Q1：この中で国の重要文化財として指定を受けたものはどれでしょうか（附は除く）。

○「第一引入口」の重要文化財としての認知度は比較的高い。

- クイズの正解である『第一引入口』に対して、「第一引入口」（42.6%）が最も高く、次いで「北洋館」（27.0%）となっている。
- 年齢別でみると、「第一引入口」は「40歳代」で5割を超えている。

図 国の重要文化財として指定を受けたものの認知状況

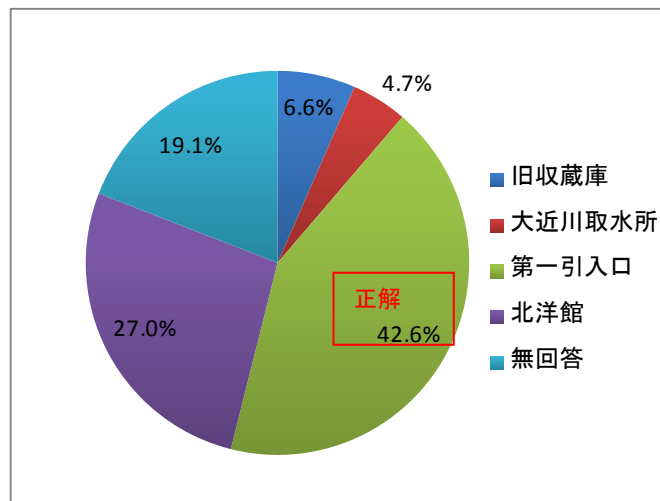


表 国の重要文化財として指定を受けたものの認知状況（年齢別）

上段：票数、下段：構成比

選択項目	総計	10歳代	20歳代	30歳代	40歳代	50歳代	60歳代	70歳代	80歳以上	無回答
旧収蔵庫	21 6.6%	0 0.0%	4 44.4%	4 13.8%	3 9.4%	4 7.1%	4 4.3%	1 1.5%	1 3.2%	0 0.0%
大近川取水所	15 4.7%	0 0.0%	1 11.1%	2 6.9%	1 3.1%	4 7.1%	3 3.3%	2 2.9%	2 6.5%	0 0.0%
第一引入口	136 42.6%	0 0.0%	0 0.0%	12 41.4%	16 50.0%	23 41.1%	45 48.9%	30 44.1%	10 32.3%	0 0.0%
北洋館	86 27.0%	0 0.0%	3 33.3%	8 27.6%	11 34.4%	14 25.0%	24 26.1%	17 25.0%	8 25.8%	1 100.0%
無回答	61 19.1%	1 100.0%	1 11.1%	3 10.3%	1 3.1%	11 19.6%	16 17.4%	18 26.5%	10 32.3%	0 0.0%
合計	319 100.0%	1 100.0%	9 100.0%	29 100.0%	32 100.0%	56 100.0%	92 100.0%	68 100.0%	31 100.0%	1 100.0%

Q2：この中で国の重要文化財（附）はどれでしょうか。

○「甲水槽」の（附）としての認知度は極めて低い。

- クイズの正解である『甲水槽』に対して、「沈澄池堰堤」（68.7%）が最も高く、「甲水槽」（7.2%）は1割未満となっている。
- 年齢別で見ると、「甲水槽」は「30歳代」「70歳代」で1割を超えている。

図 国の重要文化財（附）の認知状況

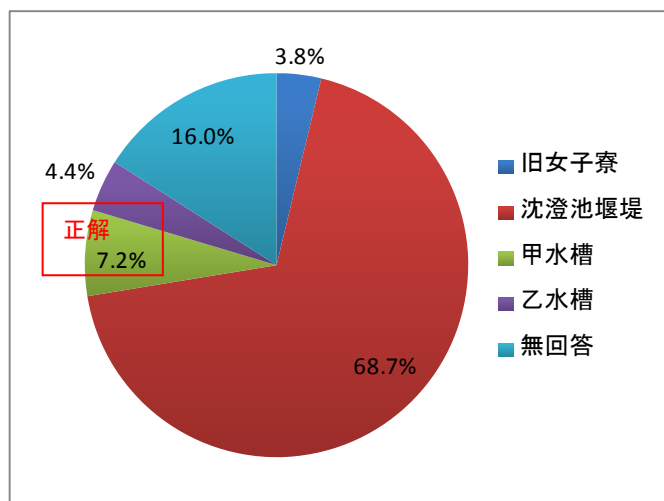


表 国の重要文化財（附）の認知状況（年齢別）

上段：票数、下段：構成比

選択項目	総計	10歳代	20歳代	30歳代	40歳代	50歳代	60歳代	70歳代	80歳以上	無回答
旧女子寮	12 3.8%	0 0.0%	0 0.0%	0 0.0%	5 15.6%	4 7.1%	2 2.2%	1 1.5%	0 0.0%	0 0.0%
沈澄池堰堤	219 68.7%	0 0.0%	7 77.8%	20 69.0%	24 75.0%	37 66.1%	64 69.6%	41 60.3%	26 83.9%	0 0.0%
甲水槽	23 7.2%	0 0.0%	0 0.0%	3 10.3%	1 3.1%	4 7.1%	6 6.5%	9 13.2%	0 0.0%	0 0.0%
乙水槽	14 4.4%	0 0.0%	1 11.1%	2 6.9%	1 3.1%	2 3.6%	6 6.5%	1 1.5%	1 3.2%	0 0.0%
無回答	51 16.0%	1 100.0%	1 11.1%	4 13.8%	1 3.1%	9 16.1%	14 15.2%	16 23.5%	4 12.9%	1 100.0%
合計	319 100.0%	1 100.0%	9 100.0%	29 100.0%	32 100.0%	56 100.0%	92 100.0%	68 100.0%	31 100.0%	1 100.0%

Q3：どの分野の文化財として指定を受けたのでしょうか。

○「有形文化財」としての認知度は高くない。

- クイズの正解である『有形文化財』に対して、「伝統的建造物群保存地区」(42.6%) が最も高く、次いで「有形文化財」(29.5%) となっている。
- 年齢別で見ると、「有形文化財」は「20歳代」「30歳代」「50歳代」で3割を超えている。

図 文化財の指定分野の認知状況

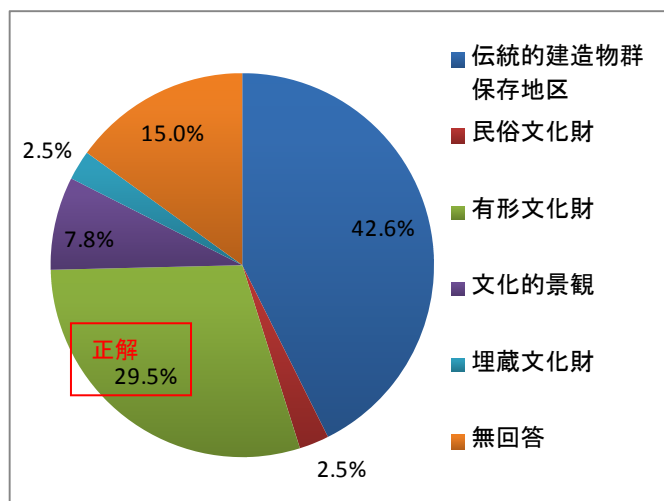


表 文化財の指定分野の認知状況（年齢別）

上段：票数、下段：構成比

選択項目	総計	10歳代	20歳代	30歳代	40歳代	50歳代	60歳代	70歳代	80歳以上	無回答
伝統的建造物群保存地区	136 42.6%	0 0.0%	2 22.2%	12 41.4%	18 56.3%	24 42.9%	38 41.3%	29 42.6%	13 41.9%	0 0.0%
民俗文化財	8 2.5%	0 0.0%	1 11.1%	2 6.9%	1 3.1%	0 0.0%	1 1.1%	2 2.9%	1 3.2%	0 0.0%
有形文化財	94 29.5%	0 0.0%	4 44.4%	11 37.9%	8 25.0%	18 32.1%	27 29.3%	18 26.5%	8 25.8%	0 0.0%
文化的景観	25 7.8%	0 0.0%	1 11.1%	0 0.0%	3 9.4%	7 12.5%	7 7.6%	5 7.4%	2 6.5%	0 0.0%
埋蔵文化財	8 2.5%	0 0.0%	0 0.0%	1 3.4%	1 3.1%	0 0.0%	4 4.3%	1 1.5%	1 3.2%	0 0.0%
無回答	48 15.0%	1 100.0%	1 11.1%	3 10.3%	1 3.1%	7 12.5%	15 16.3%	13 19.1%	6 19.4%	1 100.0%
合計	319 100.0%	1 100.0%	9 100.0%	29 100.0%	32 100.0%	56 100.0%	92 100.0%	68 100.0%	31 100.0%	1 100.0%

Q4：水源地周辺で国の重要文化財の指定を受けた箇所はいくつでしょうか。

○重要文化財の指定箇所数の認知度は低い。

- クイズの正解である『5箇所』に対して、「2箇所」(32.9%)が最も高く、次いで「3箇所」(27.9%)、「5箇所」(11.6%)となっている。
- 年齢別でみると、「5箇所」は「70歳代」で2割を超えている。

図 国の重要文化財の指定を受けた箇所の認知状況

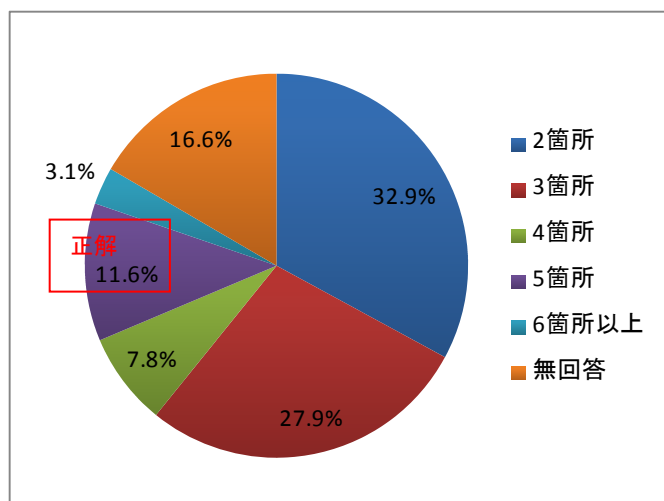


表 国の重要文化財の指定を受けた箇所の認知状況（年齢別）

選択項目	総計	上段：票数、下段：構成比								
		10歳代	20歳代	30歳代	40歳代	50歳代	60歳代	70歳代	80歳以上	無回答
2箇所	105 32.9%	1 100.0%	4 44.4%	11 37.9%	10 31.3%	17 30.4%	32 34.8%	17 25.0%	13 41.9%	0 0.0%
3箇所	89 27.9%	0 0.0%	3 33.3%	10 34.5%	13 40.6%	16 28.6%	19 20.7%	18 26.5%	10 32.3%	0 0.0%
4箇所	25 7.8%	0 0.0%	0 0.0%	2 6.9%	1 3.1%	8 14.3%	8 8.7%	5 7.4%	1 3.2%	0 0.0%
5箇所	37 11.6%	0 0.0%	1 11.1%	3 10.3%	3 9.4%	5 8.9%	10 10.9%	14 20.6%	1 3.2%	0 0.0%
6箇所以上	10 3.1%	0 0.0%	0 0.0%	0 0.0%	1 3.1%	4 7.1%	4 4.3%	1 1.5%	0 0.0%	0 0.0%
無回答	53 16.6%	0 0.0%	1 11.1%	3 10.3%	4 12.5%	6 10.7%	19 20.7%	13 19.1%	6 19.4%	1 100.0%
合計	319 100.0%	1 100.0%	9 100.0%	29 100.0%	32 100.0%	56 100.0%	92 100.0%	68 100.0%	31 100.0%	1 100.0%

Q5：沈澄池堰堤に使用されている石の種類はどれでしょうか。

○使用されている石の種類認知度は低い。

- クイズの正解である『安山岩』に対して、「わからない」(52.0%)が最も高く、次いで「安山岩」(16.6%)、「花崗岩」(11.9%)となっている。
- 年齢別で見ると、「安山岩」は「70歳代」で2割を超えている。

図 沈澄池堰堤に使用されている石の種類認知状況

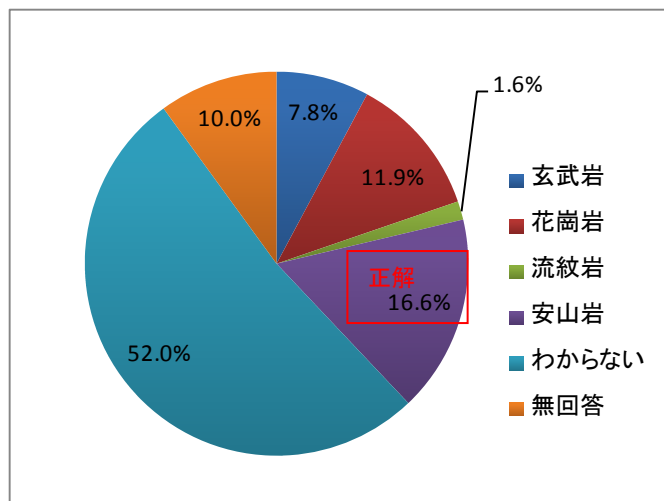


表 沈澄池堰堤に使用されている石の種類認知状況 (年齢別)

上段：票数、下段：構成比

選択項目	総計	10歳代	20歳代	30歳代	40歳代	50歳代	60歳代	70歳代	80歳以上	無回答
玄武岩	25 7.8%	0 0.0%	0 0.0%	1 3.4%	4 12.5%	6 10.7%	10 10.9%	4 5.9%	0 0.0%	0 0.0%
花崗岩	38 11.9%	1 100.0%	1 11.1%	5 17.2%	5 15.6%	7 12.5%	13 14.1%	2 2.9%	4 12.9%	0 0.0%
流紋岩	5 1.6%	0 0.0%	2 22.2%	1 3.4%	1 3.1%	1 1.8%	0 0.0%	0 0.0%	0 0.0%	0 0.0%
安山岩	53 16.6%	0 0.0%	0 0.0%	4 13.8%	3 9.4%	11 19.6%	14 15.2%	17 25.0%	4 12.9%	0 0.0%
わからない	166 52.0%	0 0.0%	5 55.6%	16 55.2%	17 53.1%	27 48.2%	44 47.8%	38 55.9%	19 61.3%	0 0.0%
無回答	32 10.0%	0 0.0%	1 11.1%	2 6.9%	2 6.3%	4 7.1%	11 12.0%	7 10.3%	4 12.9%	1 100.0%
合計	319 100.0%	1 100.0%	9 100.0%	29 100.0%	32 100.0%	56 100.0%	92 100.0%	68 100.0%	31 100.0%	1 100.0%



Q6：沈澄池堰堤の建設に携わった有名建築家は誰でしょうか。

○携わった有名建築家の認知度は高くない。

- ・クイズの正解である『桜井小太郎』に対して、「わからない」(55.8%)が最も高く、次いで「桜井小太郎」(25.1%)となっている。
- ・年齢別で見ると、「桜井小太郎」は「60歳代」で3割を超えている。

図 沈澄池堰堤の有名建築家の認知状況

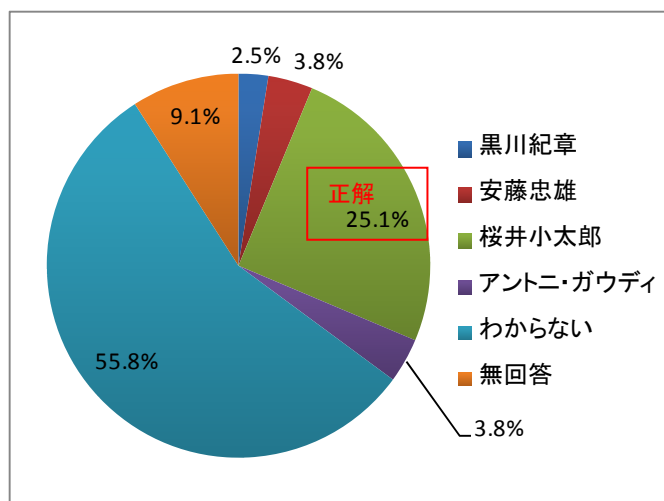


表 沈澄池堰堤の有名建築家の認知状況（年齢別）

上段：票数、下段：構成比

選択項目	総計	10歳代	20歳代	30歳代	40歳代	50歳代	60歳代	70歳代	80歳以上	無回答
黒川紀章	8 2.5%	0 0.0%	2 22.2%	0 0.0%	3 9.4%	1 1.8%	1 1.1%	0 0.0%	1 3.2%	0 0.0%
安藤忠雄	12 3.8%	0 0.0%	1 11.1%	3 10.3%	1 3.1%	3 5.4%	2 2.2%	2 2.9%	0 0.0%	0 0.0%
桜井小太郎	80 25.1%	0 0.0%	0 0.0%	9 31.0%	5 15.6%	16 28.6%	28 30.4%	17 25.0%	5 16.1%	0 0.0%
アントニ・ガウディ	12 3.8%	0 0.0%	0 0.0%	0 0.0%	1 3.1%	3 5.4%	6 6.5%	2 2.9%	0 0.0%	0 0.0%
わからない	178 55.8%	1 100.0%	5 55.6%	15 51.7%	21 65.6%	31 55.4%	46 50.0%	39 57.4%	20 64.5%	0 0.0%
無回答	29 9.1%	0 0.0%	1 11.1%	2 6.9%	1 3.1%	2 3.6%	9 9.8%	8 11.8%	5 16.1%	1 100.0%
合計	319 100.0%	1 100.0%	9 100.0%	29 100.0%	32 100.0%	56 100.0%	92 100.0%	68 100.0%	31 100.0%	1 100.0%