

むつ市都市計画マスタープラン

第1回公開勉強会

テーマ3 データから見たむつ市の状況

平成21年2月21日

データからみたむつ市の現況は・・・

①位置・地勢

②土地

③人口・世帯

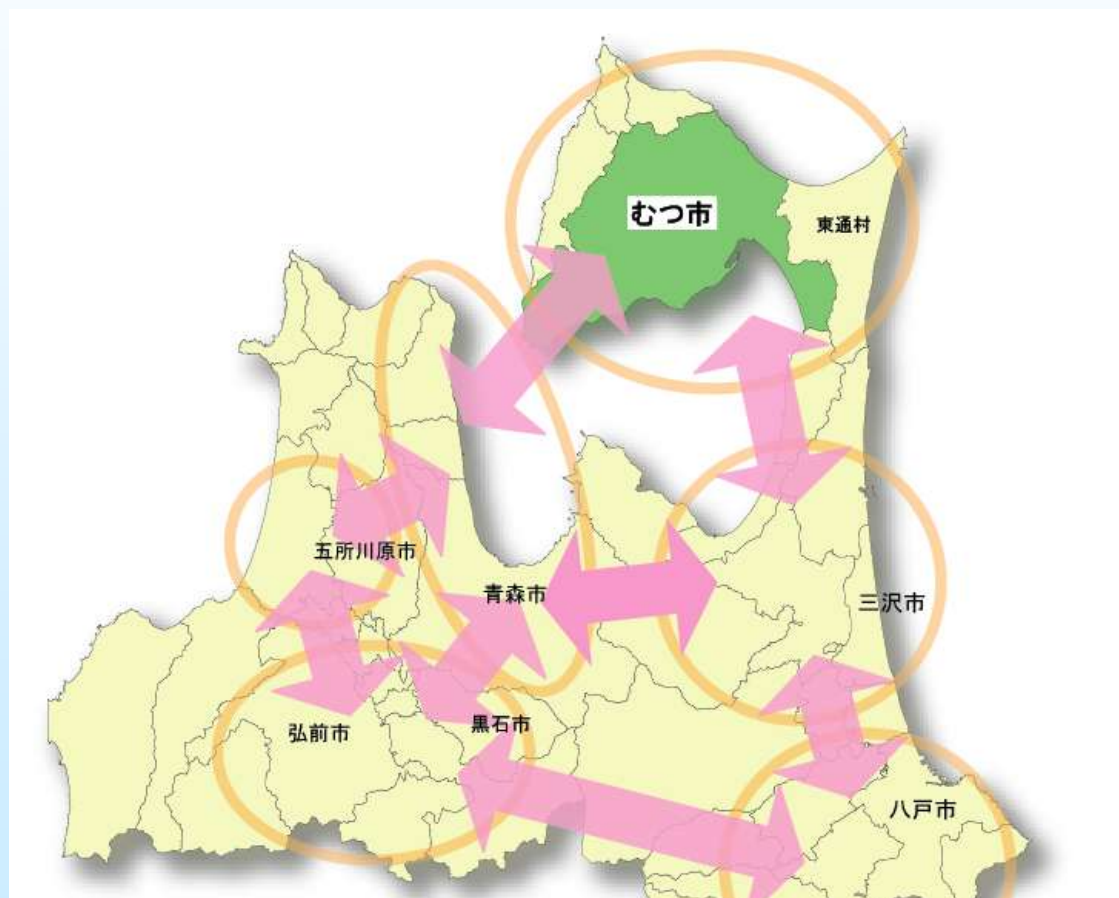
④産業

⑤観光

①位置・地勢

【地域におけるむつ市の役割】

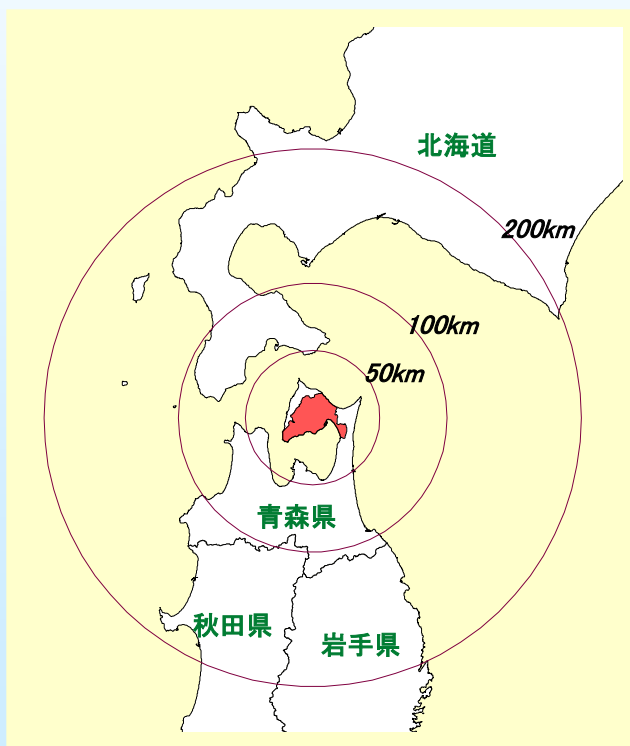
○むつ市は下北地域の拠点都市となっています。



【むつ市の位置・地勢】

○青森県の北東部に位置し、陸奥湾と津軽海峡に面する本州最北端の市です。

○市の中央部には恐山があり、その恐山には宇曽利湖(カルデラ湖)があります。

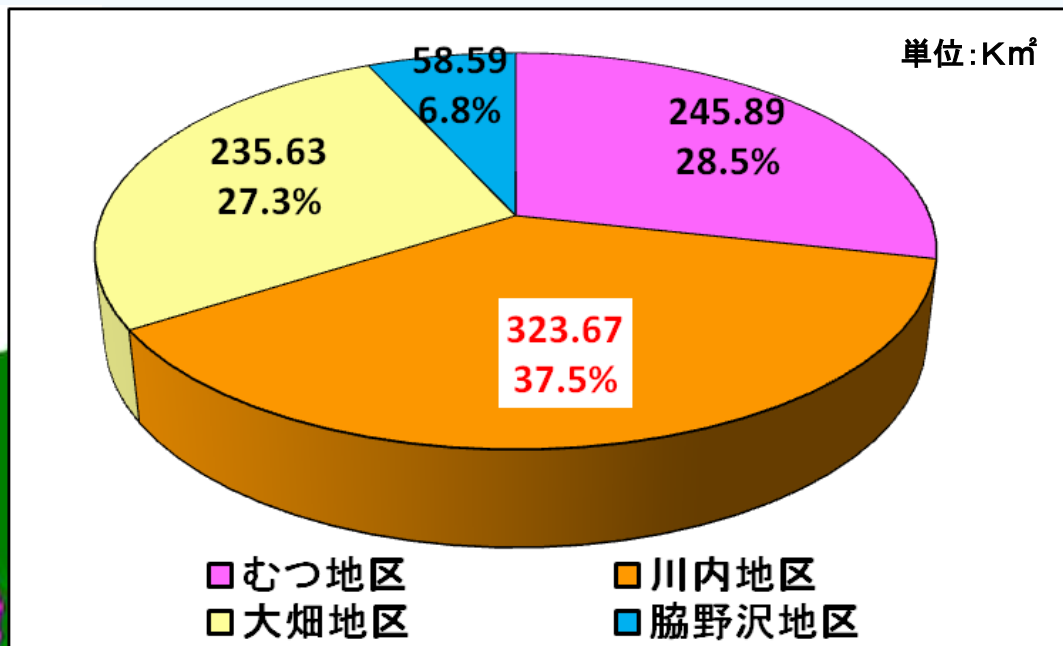
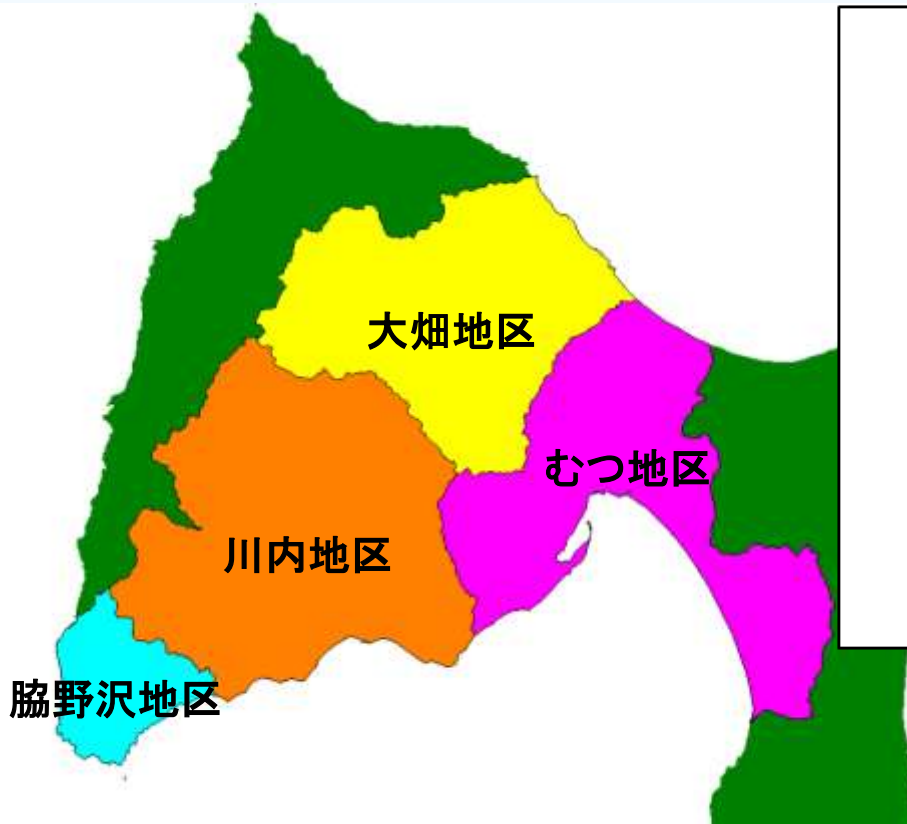


②土地

【むつ市の総面積】

○平成17年のむつ市の総面積は**863.79Km²**です。

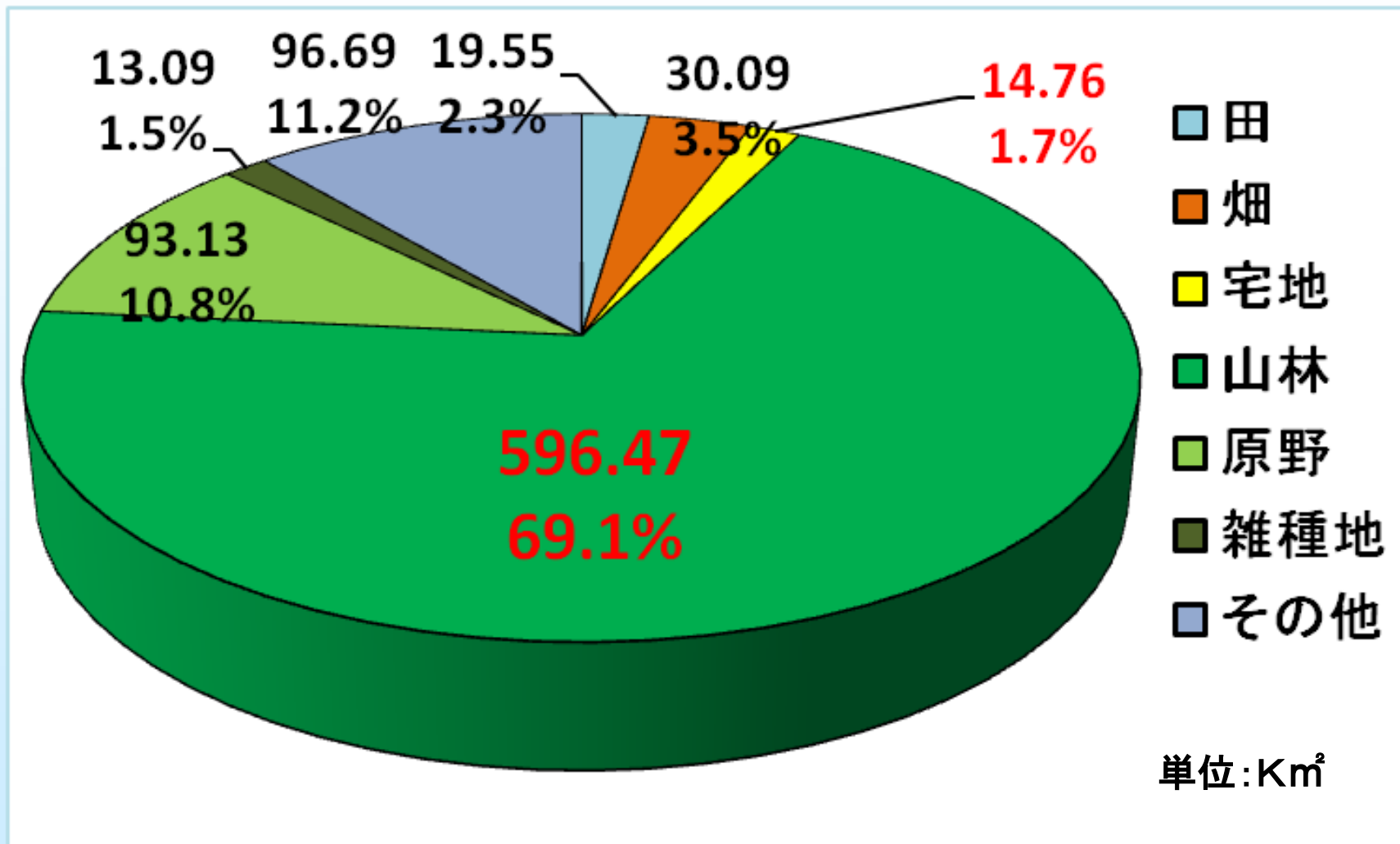
○川内地区は、むつ市の**約38%**を占めており、**市内最大**となっています。



出典: データむつ2008

【むつ市の土地利用】

○むつ市の約70%を山林が占めており、宅地は僅か2%となっています。

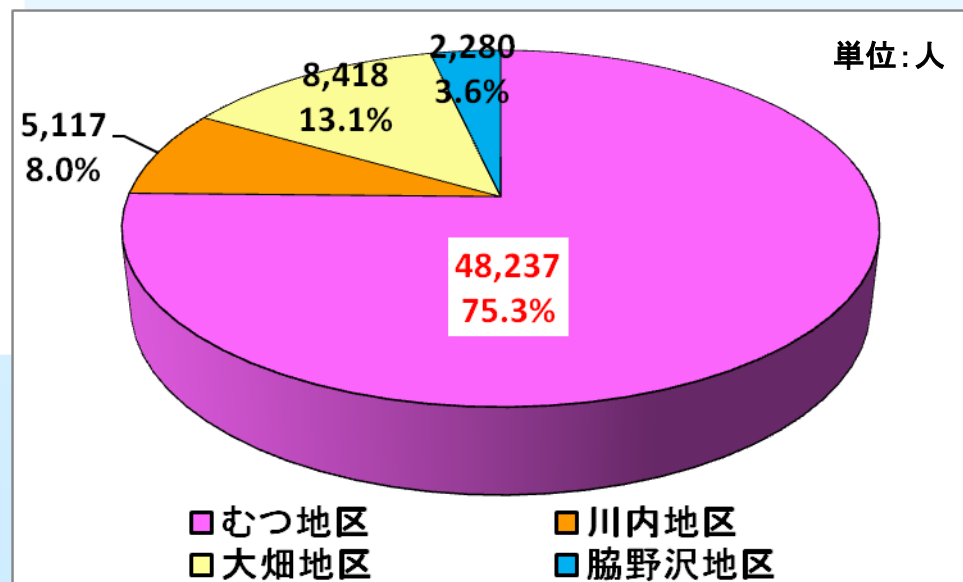
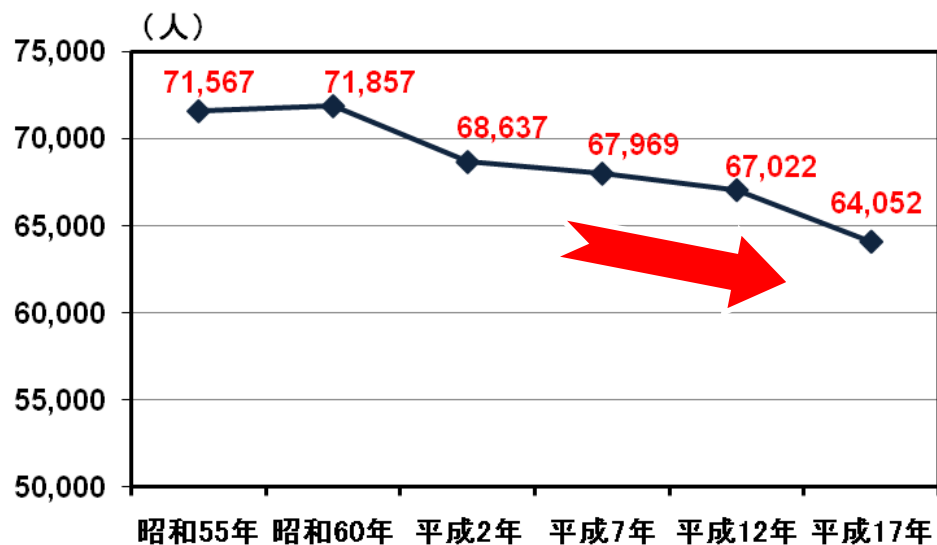


③人口・世帯

○平成17年のむつ市の人口は**6万4,052人**です。

○人口は**減少傾向**にあります。

○平成17年のむつ市の人口のうち、むつ地区の人口が約**75%**を占めています。

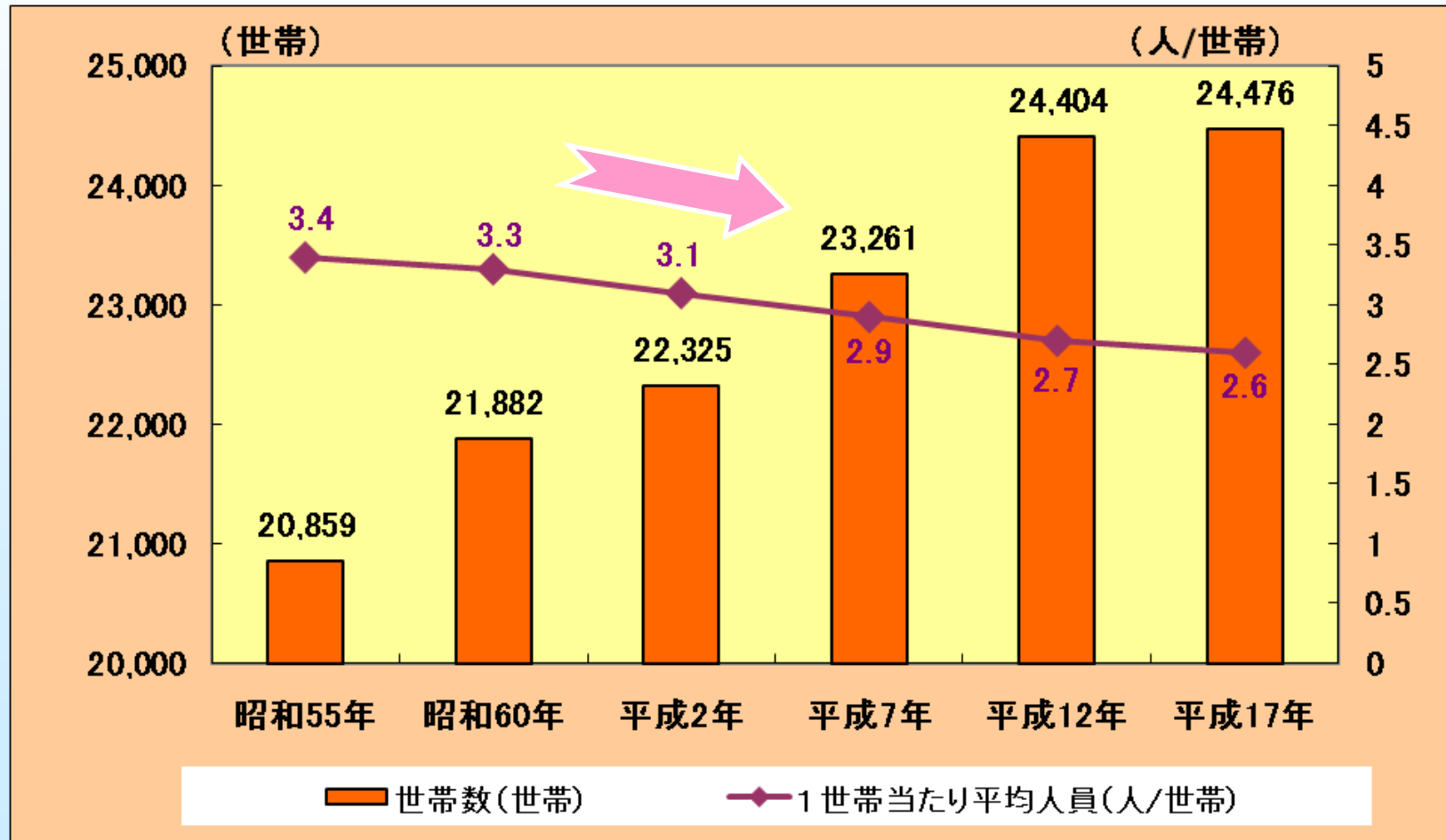


出典:平成17年 国勢調査

【世帯数と1世帯当たりの人員】

○平成17年のむつ市の世帯数は**2万4,476世帯**で、**増加傾向**にあります。

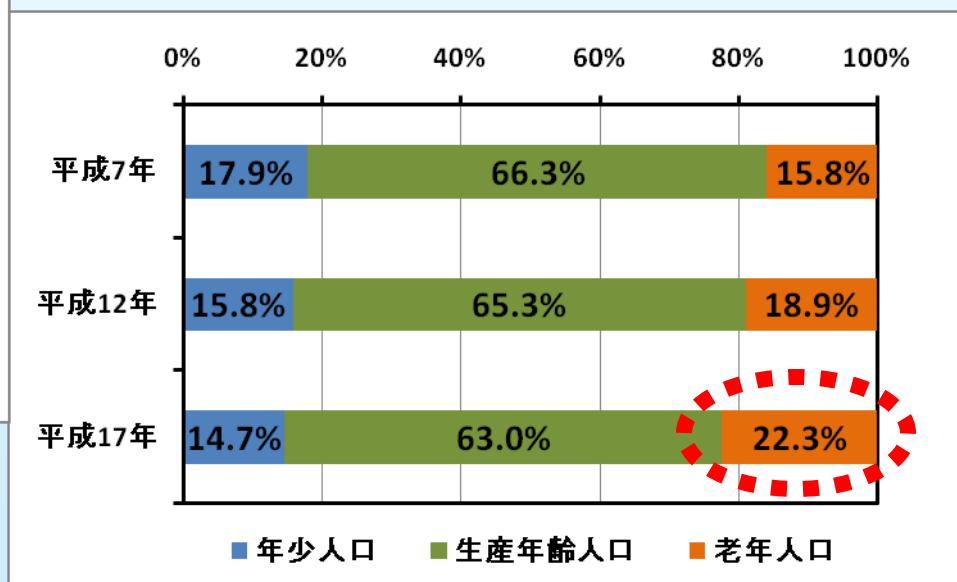
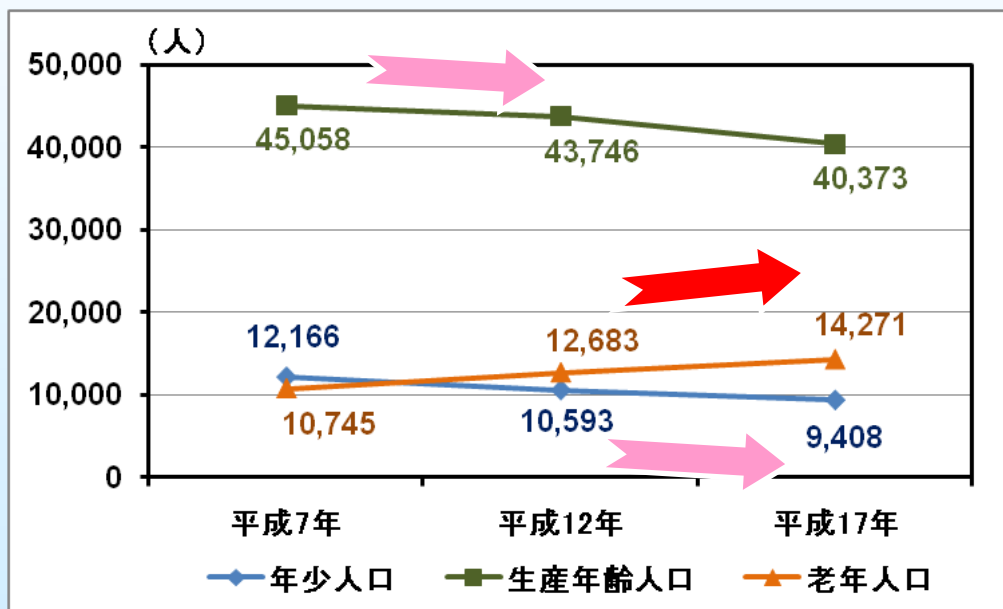
○1世帯当たりの人員は**減少傾向**がみられますが、平成17年のむつ市の1世帯当たりの人員は**2.6人**で、青森県平均の**2.75人**とほぼ同等です。



【年齢3区分別割合の推移】

○年少人口、生産年齢人口は**減少傾向**、老年人口は**増加傾向**にあり、**少子高齢化**が進んでいます。

○平成17年のむつ市の**高齢者の割合22.3%**は、青森県平均の**22.7%**とほぼ同等です。



【通勤通学】

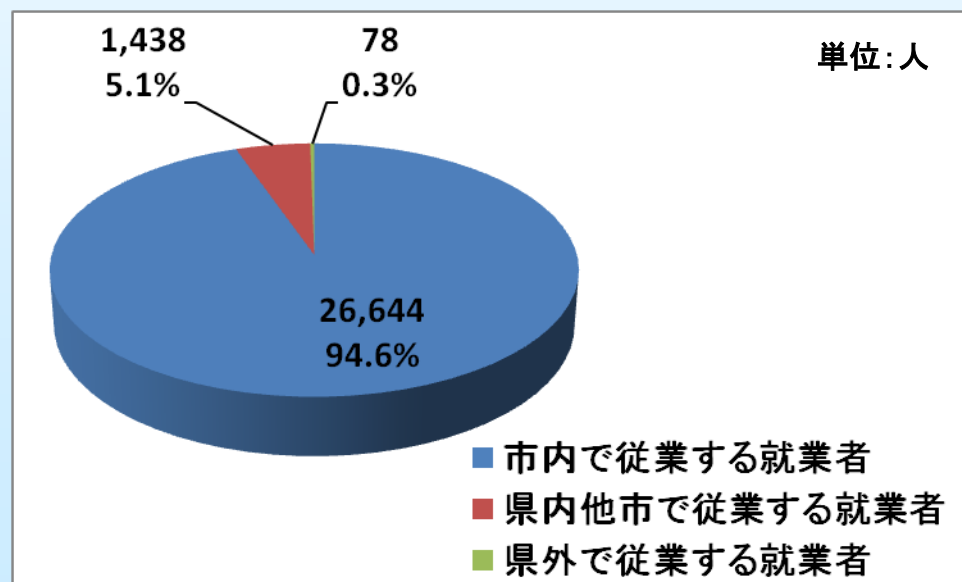
○平成17年のむつ市の通勤通学者は**2万8,160人**です。

○むつ市内に常住し、自市内で従業している人は、市全体の**94.6%**を占めています。

○むつ市内に常住し、青森県内他市区町村で従業している人は、市全体の**5.1%**を占めています。

○**下北地域に常住し、むつ市に従業する割合が多いことから、下北地域の拠点都市**であることが伺えます。

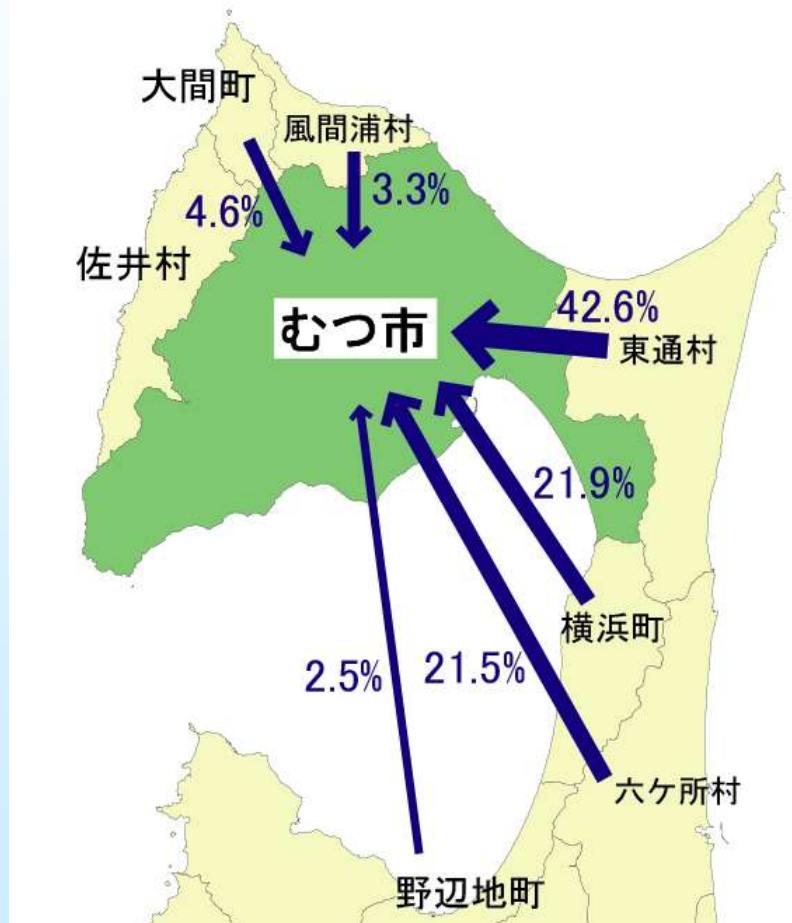
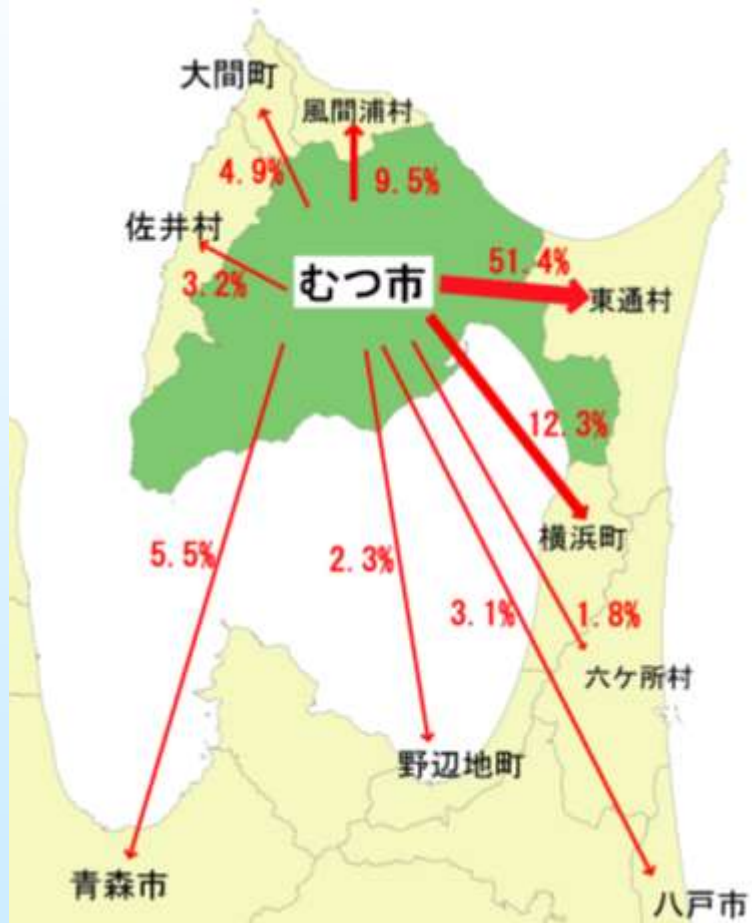
	人	%
市内で従業する就業者	26644	94.6
県内他市で従業する就業者	1438	5.1
県外で従業する就業者	78	0.3
市合計	28160	100.0



【通勤通学流動】

○他市町村への通勤・通学先は、東通村が過半を占めています。

○他市町村からの通勤・通学先は東通村が42.6%を占めています。



④産業

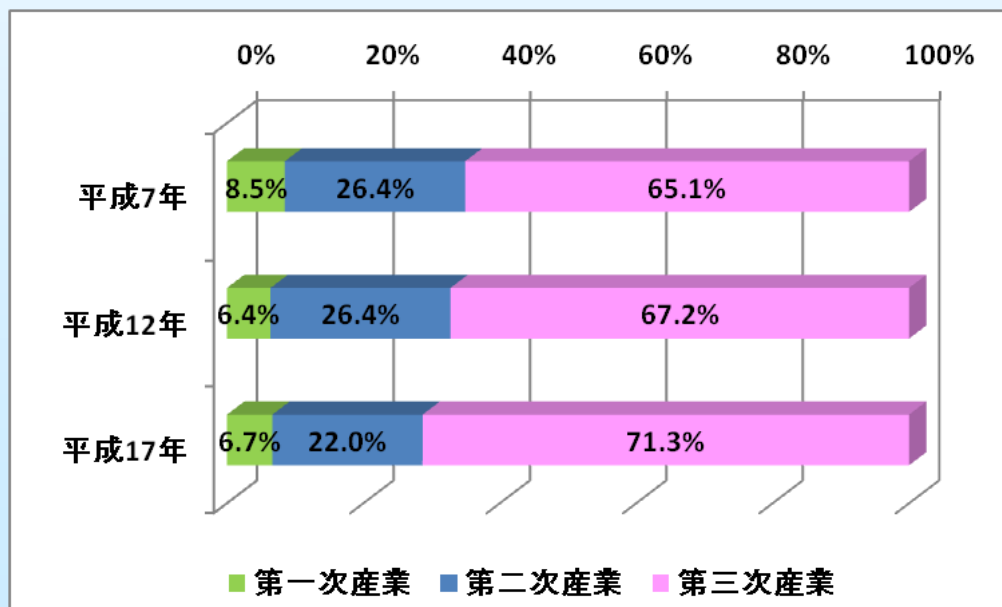
【むつ市の産業(大分類)】

○第三次産業人口(商業・サービス業等)の占める割合が最も多く、過半を占めており、増加傾向にあります。

○第二次産業人口(建設、製造等)の割合は、減少傾向にあります。

○第一次産業人口(農林業等)の割合は、平成12年から17年で増加しています。

○近年では、第二次産業の就業者の占める割合が減少したことによって、第一次産業、第三次産業の就業者の占める割合が増加している傾向がみられます。



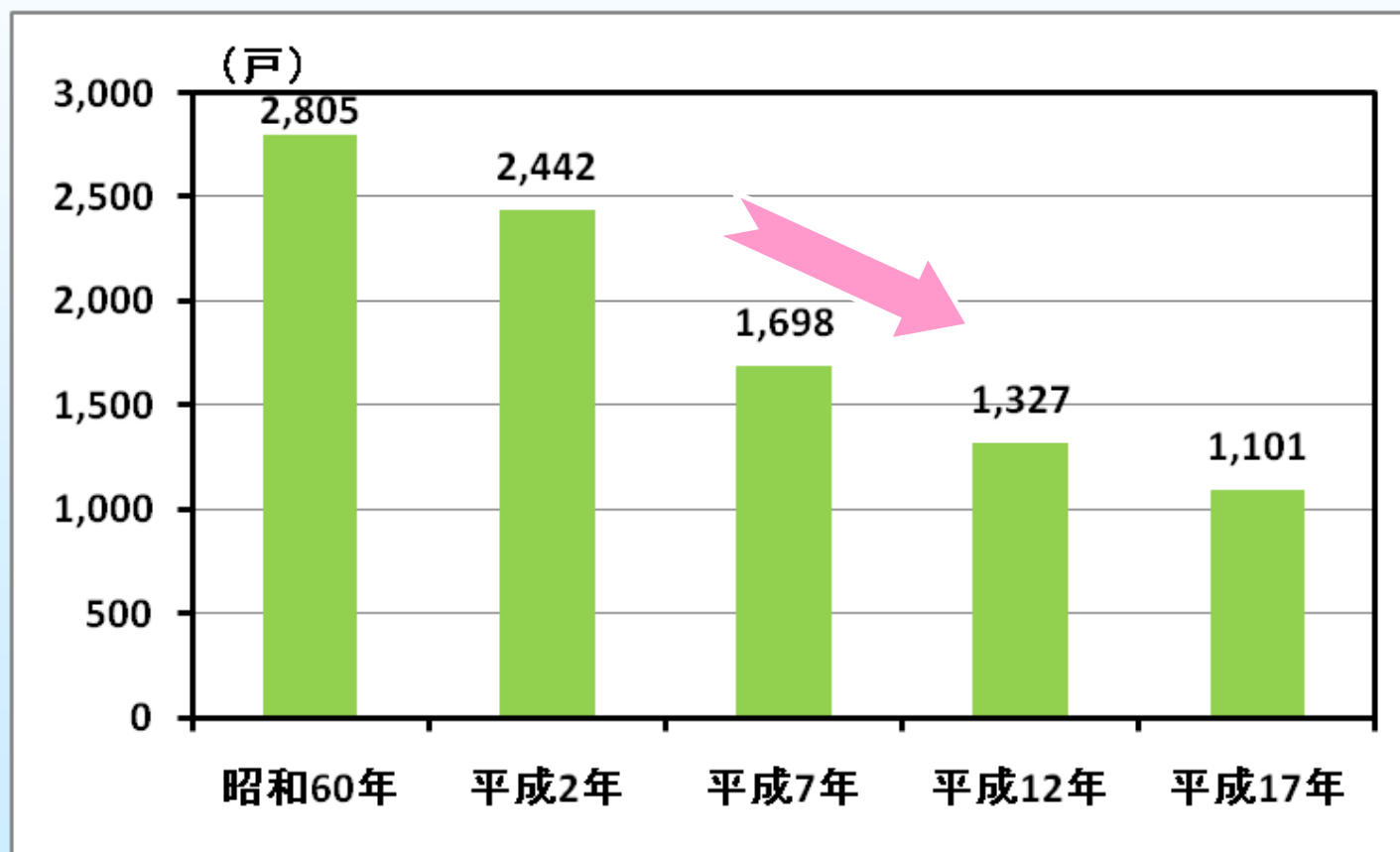
単位:人

	平成7年	平成12年	平成17年
第一次産業	2,771	2,007	1,900
第二次産業	8,623	8,286	6,293
第三次産業	21,233	21,116	20,365
市合計	32,627	31,409	28,558

【農業】

○平成17年のむつ市の農家数は、**1,101戸**であり、平成12年から17年の**5年間で226戸(約17%)**減少しています。

○むつ市の農家数は、長期に渡り**減少傾向**にあります。

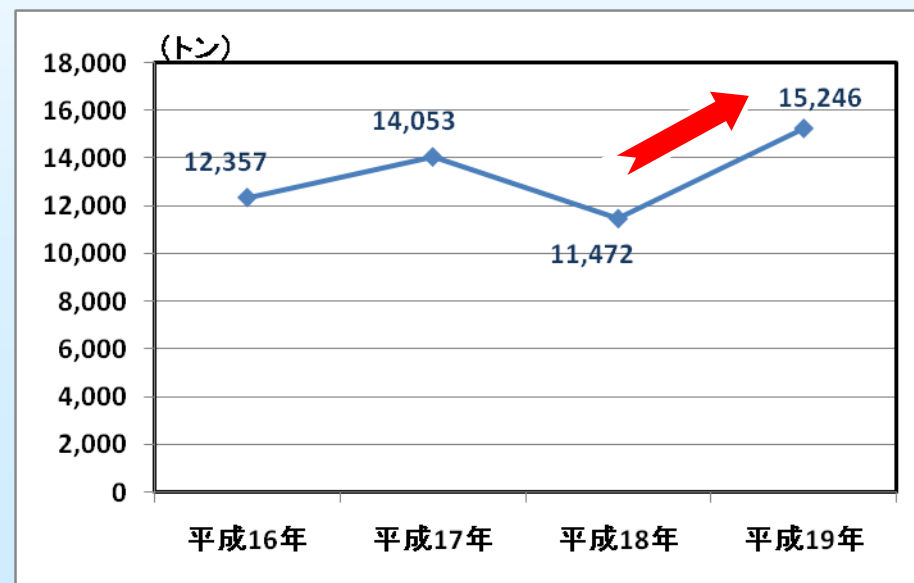
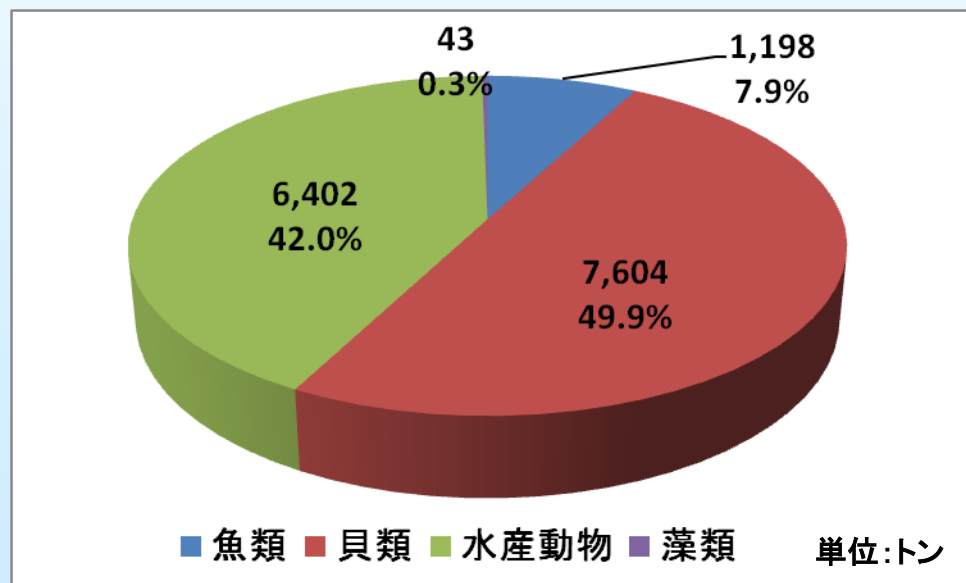


【水産業】

○平成19年のむつ市の漁獲数量は、1万5,246トンです。

○むつ市の漁獲数量は、近年は増加傾向にあります。

○平成19年のむつ市の漁獲数量の約90%を貝類、水産動物(イカ、タコ、エビ等)が占めており、特にイカ釣漁業、養殖漁業の漁獲数量が多くなっています。

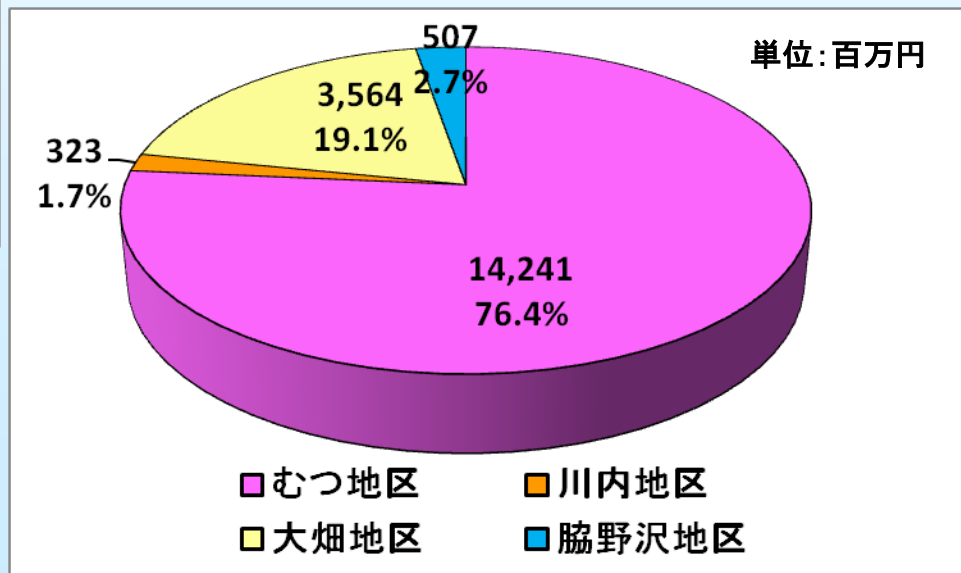
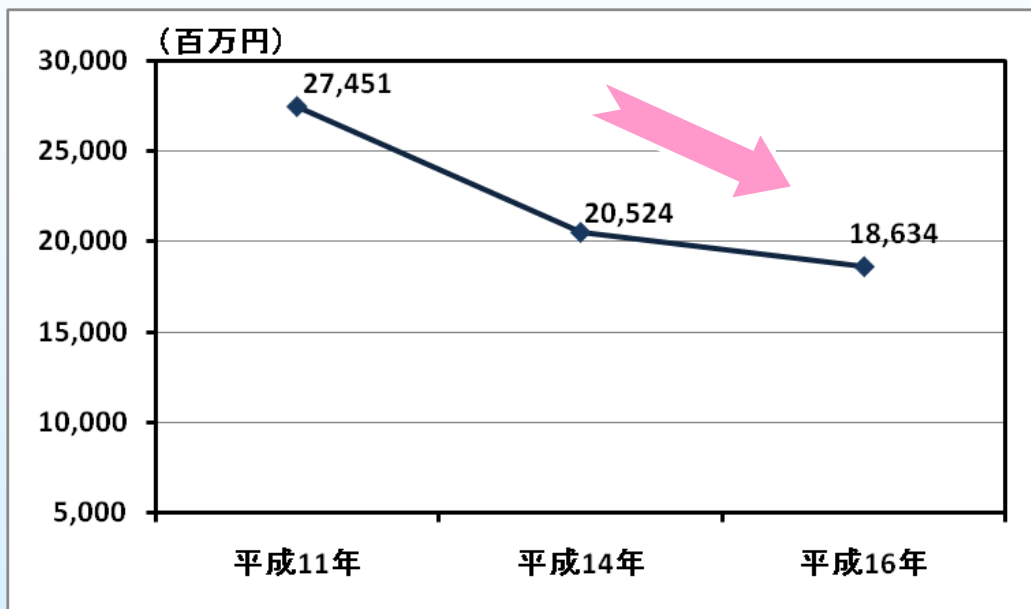


【工業】

○むつ市の製造品出荷額は、減少傾向にあります。

○平成16年のむつ市の製造品出荷額の約76%をむつ地区が占めています。

むつ市の製造品出荷額

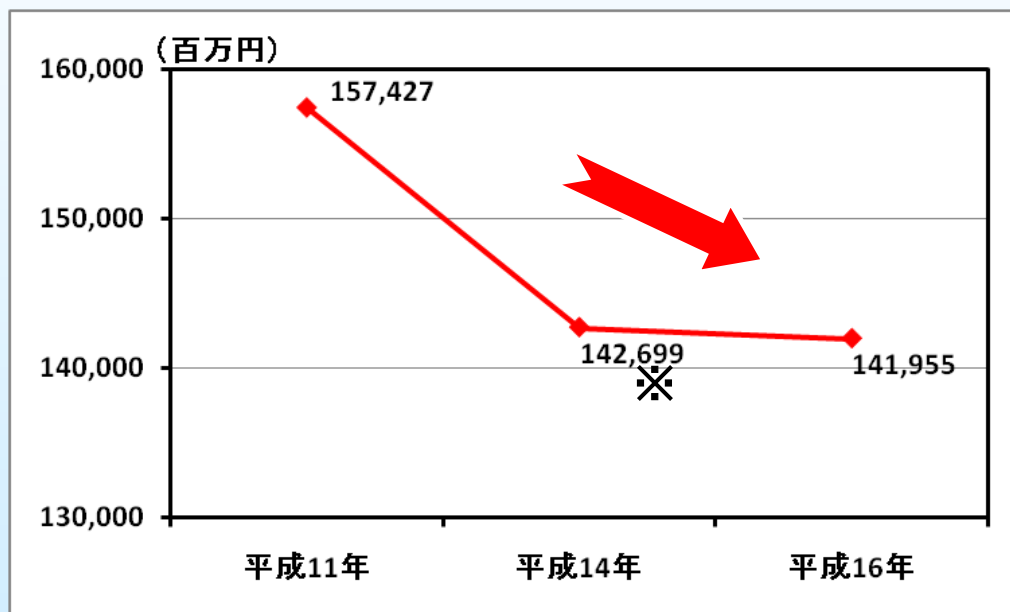


【商業】

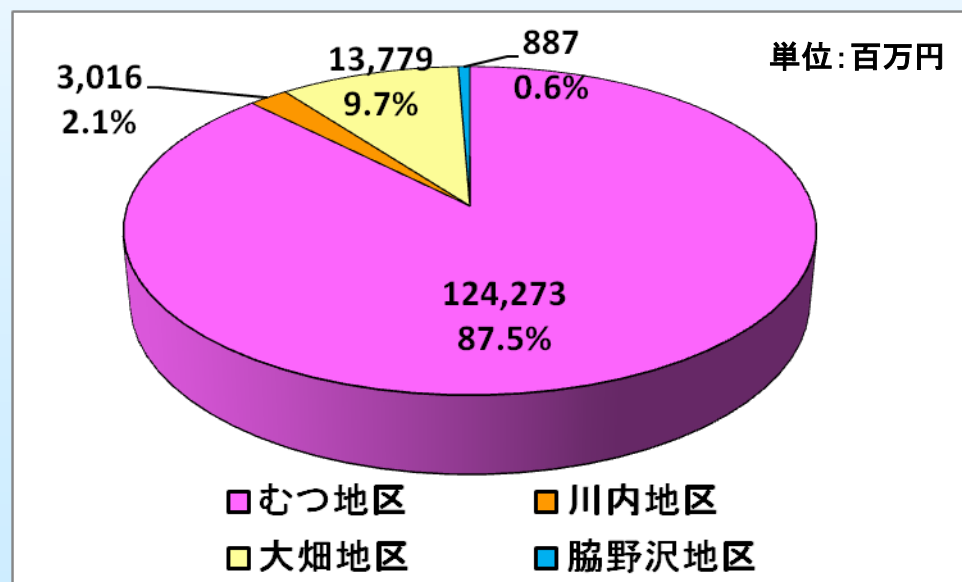
○むつ市の年間商品販売額は、減少傾向にあります。

○平成16年のむつ市の年間商品販売額の約87%をむつ地区が占めています。

むつ市の年間商品販売額



※平成14年の合計は、秘匿数字扱いの脇野沢地区を除く



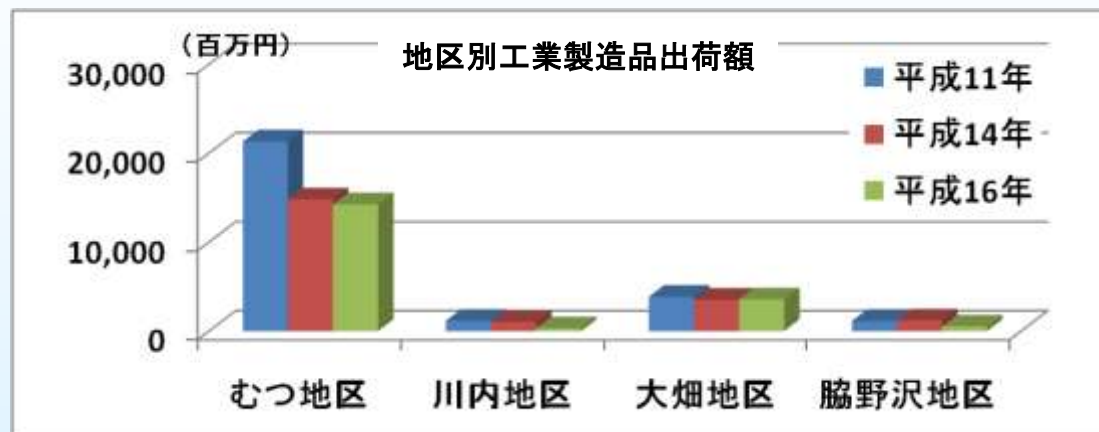
【地区別の工業・商業の状況】

○工業・商業ともに、**むつ地区**が高く、中心性が伺えます。

○**大畑地区**は、工業・商業ともに平成14年から16年にかけて、**微増**しています。

地区別年間工業製造品出荷額

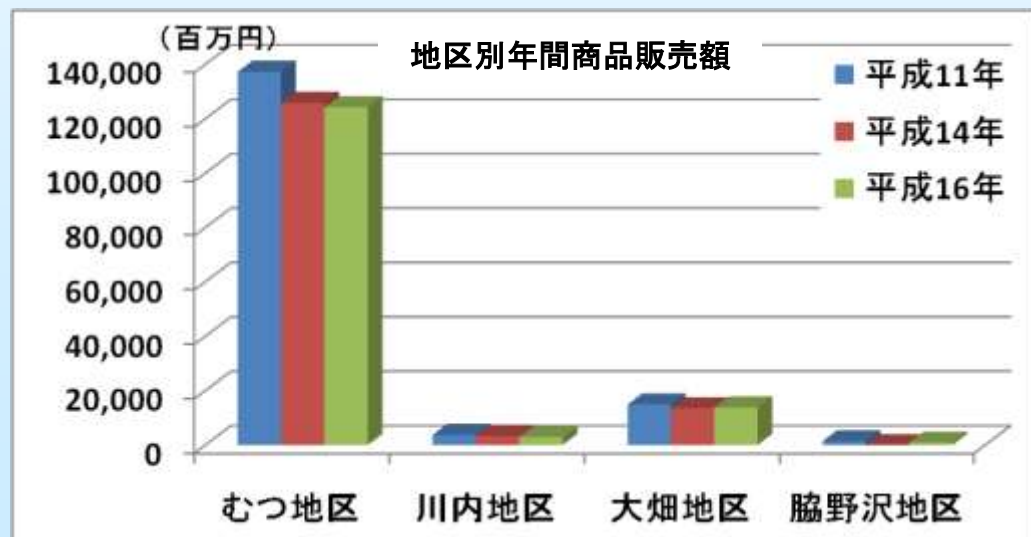
	(百万円)		
	平成11年	平成14年	平成16年
むつ地区	21,306	14,800	14,241
川内地区	1,160	1,017	323
大畑地区	3,855	3,510	3,564
脇野沢地区	1,130	1,196	507
計	27,451	20,524	18,634



地区別年間商品販売額

	(百万円)		
	平成11年	平成14年	平成16年
むつ地区	137,289	125,819	124,273
川内地区	3,759	3,357	3,016
大畑地区	14,949	13,523	13,779
脇野沢地区	1,430	-	887
計	157,427	142,699	141,955

※-: 秘匿数字



⑤観光

○むつ市の平成16年の観光客の入込数は、**171万8千人**です。青森県内の観光客の入込数の**4,723万8千人**のうち**約3.6%**を占めています。

○観光客の入込数の**過半が県内客**となっています。

○観光客の入込数の**約80%以上が日帰客**となっています。

	入込数(千人)	入込数(千人)のうち		入込数(千人)のうち	
		県内客(千人)	県外客(千人)	日帰客(千人)	宿泊客(千人)
むつ地区	1,128	631	497	923	205
川内地区	156	130	26	150	6
大畑地区	359	217	142	313	46
脇野沢地区	75	57	18	71	4
市合計	1,718	1,035	683	1,457	261

出典：平成16年 青森県観光統計概要

