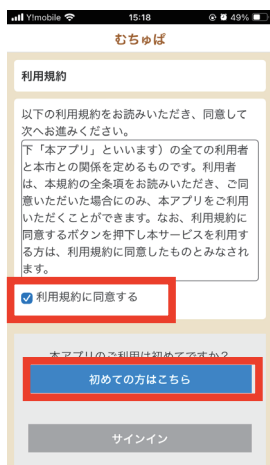


むつ市住民パスポートアプリ「むちゅば」登録方法

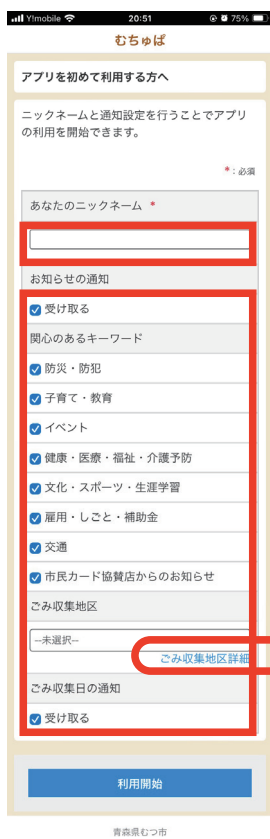
①むつ市住民パスポートアプリ「むちゅば」を起動する



ダウンロードが完了しましたら、むちゅばを起動してみましょう。
アプリを起動すると利用規約の確認画面が表示されます。

利用規約を確認後、「利用規約に同意する」にチェックし、「初めての方はこちら」をタップして次の画面に進みます。

②アプリの開始登録をする



必要事項（ニックネーム・ごみ収集地区）を入力し、利用開始ボタンをタップします。

ごみ収集地区を選択し、収集日の通知を受け取るをチェックすると、プッシュ通知で翌日のごみの分別案内が配信されます。

(例：ごみの日：明日は可燃ごみの日です)



「ごみ収集地区詳細」をタップすると地区ごとの収集エリアを検索することができます。

③アカウントを作成する




利用開始ボタンをタップすると左の画面が表示されます。
「アカウント作成」ボタンをタップし登録を行きましょう！

注記

アカウントを作成しない場合は、「TOP」ボタンをタップすると、アカウント作成せずにご利用いただけますが、一部のサービスの利用はできません。あとからアカウント作成することも可能です。



アカウント作成をタップすると左の画面が展開します。
氏名から順に必要な事項を入力しましょう。最後に、個人情報の提供に同意するにチェックし、登録ボタンをタップします。



登録が完了すると、アカウント作成時に入力したメールアドレス宛にメールが配信されます。受信したメール内の URL をタップすると本登録が完了となります。

(注記)

noreply@city.mutsu.lg.jp のドメインから登録したメールアドレス宛てにメールが配信されます。受信できない場合は、迷惑メール対策等の設定をしている場合が考えられますので、ご確認をお願いします。

④サインインして利用を開始する



アプリの初回起動時に限り、ユーザ ID とパスワードの入力します。
ユーザ ID 等の入力後に展開されたアプリ画面に「本人確認」のアイコンが確認できれば正常に登録が完了しています。